

Dell Precision Workstation T3610/T5610/T7610

Informații despre configurare și funcții

Despre avertismente

 **AVERTISMENT:** Un AVERTISMENT indică un pericol potențial de deteriorare a bunurilor, de vătămare corporală sau de deces.

T3610/T5610 — vedere din față și din spate

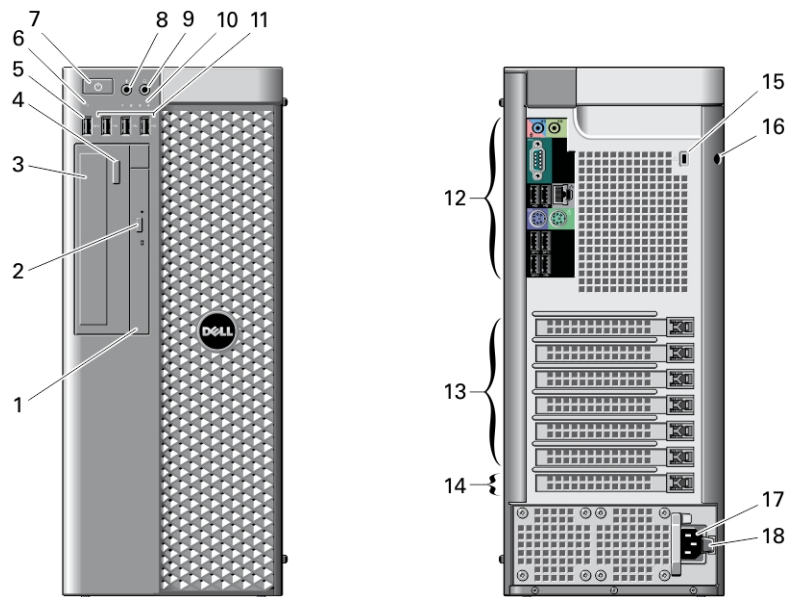


Figura 1. Vedere din față și din spate pentru modelul T3610/T5610

- | | |
|---|--|
| 1. unitate optică | 11. conectori USB 2.0 (3) |
| 2. buton de scoatere a unității optice | 12. panoul din spate |
| 3. unitate optică (opțional) | 13. sloturi de extindere activă pentru plăci (6) |
| 4. buton de scoatere a unității optice (opțional) | 14. slot gol |
| 5. conector USB 3.0 | 15. slot pentru cablul de securitate |
| 6. indicator luminos de activitate a unității | 16. inel de blocare |
| 7. buton de alimentare, indicator luminos de alimentare | 17. conector de alimentare; |
| 8. conector de microfon | 18. clemă de deschidere a unității de alimentare electrică (PSU) |
| 9. conector de căști | |
| 10. indicatori luminoși de diagnosticare (4) | |



08HM95A00

Reglementare de Model: D01T, D02X
Reglementare de Tip: D01T004, D01T003, D02X002
2013- 05

T3610/T5610 — panoul din spate



Figura 2. Vedere a panoului din spate pentru modelul T3610/T5610

- | | |
|--|---------------------------------------|
| 1. conector de linie de ieșire | 8. conector de intrare audio/microfon |
| 2. indicator luminos de integritate a legăturii la rețea | 9. conector serial |
| 3. conector de adaptor de rețea | 10. conectori USB 2.0 (2) |
| 4. indicator luminos de activitate a rețelei | 11. conector tastatură PS/2 |
| 5. conector PS2/mouse | 12. conectori USB 3.0 (2) |
| 6. conector USB 3.0 | |
| 7. conector USB 2.0 | |

T7610 — vedere din față și din spate

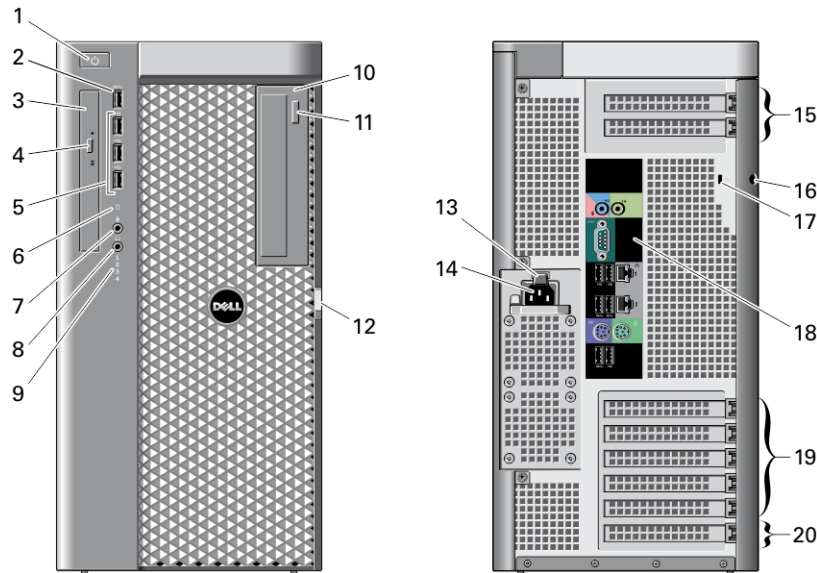


Figura 3. Vedere din față și din spate pentru modelul T7610

- | | |
|---|---------------------|
| 1. buton de alimentare, indicator luminos de alimentare | 2. conector USB 3.0 |
|---|---------------------|

- | | |
|---|--|
| 3. unitatea optică | 13. clemă de deschidere a unității de alimentare electrică (PSU) |
| 4. buton de scoatere a unității optice | 14. conector de alimentare; |
| 5. conectori USB 2.0 (3) | 15. sloturi pentru plăci de extensie (2) |
| 6. indicator luminos de activitate a hard diskului | 16. inel de blocare |
| 7. conector de microfon | 17. slot pentru cablul de securitate |
| 8. conector de căști | 18. panoul din spate |
| 9. indicatori luminoși de diagnosticare (4) | 19. sloturi de extindere activă pentru plăci (5) |
| 10. unitate optică (opțional) | 20. slot gol |
| 11. buton de scoatere a unității optice (opțional) | |
| 12. clemă de deschidere a capacului de acces al hard diskului | |

NOTIFICARE: Sloturile de extindere PCIe (#15) sunt active numai când este instalat un procesor (CPU) secundar.

T7610 — panoul din spate

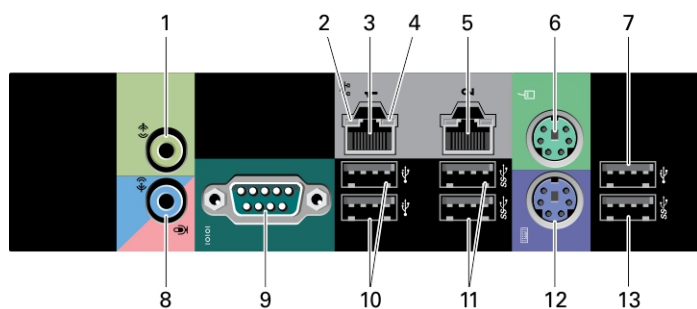


Figura 4. Vederea panoului din spate

- | | |
|--|---------------------------------------|
| 1. conector de linie de ieșire | 8. conector de intrare audio/microfon |
| 2. indicator luminos de integritate a legăturii la rețea | 9. conector serial |
| 3. conectori pentru adaptorul de rețea | 10. conectori USB 2.0 (2) |
| 4. indicator luminos de activitate a rețelei | 11. conectori USB 3.0 (2) |
| 5. conectori pentru adaptorul de rețea | 12. conector tastatură PS/2 |
| 6. conector de mouse PS/2 | 13. conector USB 3.0 |
| 7. conector USB 2.0 | |

Configurare rapidă

AVERTISMENT: Înainte de a începe oricare din procedurile din această secțiune, citiți informațiile de siguranță livrate împreună cu computerul. Pentru informații suplimentare privind cele mai bune practici, consultați adresa www.dell.com/regulatory_compliance

NOTIFICARE: Este posibil ca unele dispozitive să nu fie incluse dacă nu le-ați comandat.

1. Conectați cablurile de rețea (opționale).

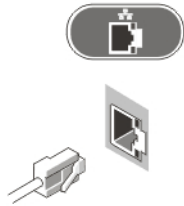


Figura 5. Conexiunea la rețea

2. Conectați tastatura sau mouse-ul (opțional).



Figura 6. Conectarea tastaturii și mouse-ului

3. Conectați cablul de monitor (opțional).

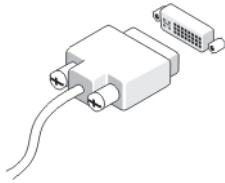


Figura 7. Conectarea monitorului

4. Conectați cablurile de alimentare.




Figura 8. Conectarea la sursa de alimentare

5. Apăsați butoanele de alimentare ale monitorului (opțional) și computerului.



Figura 9. Pornirea

Specificații


 **NOTIFICARE:** Ofertele pot diferi în funcție de regiune. Specificațiile următoare sunt exclusiv cele a căror livrare împreună cu computerul este stipulată de lege. Pentru informații suplimentare despre configurația computerului dvs., faceți clic pe **Start** → **Ajutor și asistență** și selectați opțiunea de vizualizare a informațiilor despre computerul dvs.

Alimentare

Baterie de tip pastilă	baterie rotundă cu litiu CR2032, de 3 V
Tensiune	Între 100 și 240 V c.a.
Putere:	
T3610	<ul style="list-style-type: none">685/425 W (tensiune de intrare de 100 – 240 V c.a.)
T5610	<ul style="list-style-type: none">825/685 W (tensiune de intrare de 100 – 240 V c.a.)
T7610	<ul style="list-style-type: none">1000 W (tensiune de intrare de 100 – 107 V c.a.)1100 W (tensiune de intrare de 108 – 180 V c.a.)1300 W (tensiune de intrare de 181 – 240 V c.a.)

Disipare maximă a căldurii

1300 W	4113 BTU/oră
825 W	3086,60 BTU/oră
685 W	2337,22 BTU/oră
425 W	1450,10 BTU/oră

 **NOTIFICARE:** Disiparea căldurii se calculează în funcție de puterea nominală a sursei de alimentare.

Date fizice

T3610/T5610

Înălțime:	414 mm (16,30 inchi)	cu picioare – 416,90 mm (16,41 inchi)
Lățime:	172,60 mm (6,79 inchi)	cu picioare – 175,50 mm (6,91 inchi)
Adâncime:	471 mm (18,54 inchi)	
Greutate (minimă)	13,50 kg (29,80 lb)	
Greutate (minimă)	12,40 kg (27,40 lb)	

T7610

Înălțime:	430,50 mm (16,95 inchi)	cu picioare – 433,40 mm (17,06 inchi)
Lățime:	216 mm (8,51 inchi)	

Date fizice

Adâncime:	525 mm (20,67 inchi)
Greutate (minimă)	16,70 kg (36,80 lb)

Specificații de mediu

Temperatură în stare de funcționare: între 10 °C și 35 °C (între 50 °F și 95 °F)

Information para NOM (únicamente para México)

Următoarele informații sunt înscrise pe dispozitivul prezentat în acest document, conform reglementărilor standardelor oficiale din Mexic (NOM).

Voltaje de alimentación	100 V CA – 240 V CA
Frecuencia	50 Hz – 60 Hz
Consumo eléctrico	
D02X	12,00 A ~ 6,00 A
D01T	6,00 A

Găsirea mai multor informații și resurse

Consultați documentele de siguranță și reglementare livrate împreună cu computerul și accesați site-ul Web pentru conformitatea cu reglementările la adresa www.dell.com/regulatory_compliance pentru mai multe informații despre:

- Cele mai bune practici de siguranță
- Certificatele de reglementare
- Caracteristicile de ergonomie

Consultați www.dell.com pentru informații suplimentare despre:

- Garanție
- Termeni și condiții (numai pentru S.U.A.)
- Acordul de licență pentru utilizatorul final

Informații suplimentare despre produs sunt disponibile la adresa www.dell.com/support/manuals

© 2013 Dell Inc.

Mărcile comerciale utilizate în acest text: Dell™, sigla DELL, Dell Precision™, Precision ON™, ExpressCharge™, Latitude™, Latitude ON™, OptiPlex™, Vostro™ și Wi-Fi Catcher™ sunt mărci comerciale ale Dell Inc. Intel® Pentium®, Xeon®, Core™, Atom™, Centrino® și Celeron® sunt mărci comerciale înregistrate sau mărci comerciale ale Intel Corporation în SUA și în alte țări. AMD® este o marcă comercială înregistrată și AMD Opteron™, AMD Phenom™, AMD Sempron™, AMD Athlon™, ATI Radeon™ și ATI FirePro™ sunt mărci înregistrate ale Advanced Micro Devices, Inc Microsoft®, Windows®, MS-DOS®, Windows Vista®, butonul de pornire Windows Vista și Office Outlook® sunt fie mărci comerciale, fie mărci comerciale înregistrate ale Microsoft Corporation în Statele Unite și/sau în alte țări. Blu-ray Disc™ este o marcă comercială deținută de Blu-ray Disc Association (BDA) și autorizată pentru utilizare pe discuri și playere. Marca verbală Bluetooth® este o marcă înregistrată și deținută de Bluetooth® SIG, Inc. și orice utilizare a mărcii de către Dell Inc. este sub licență. Wi-Fi® este o marcă înregistrată de Wireless Ethernet Compatibility Alliance, Inc.